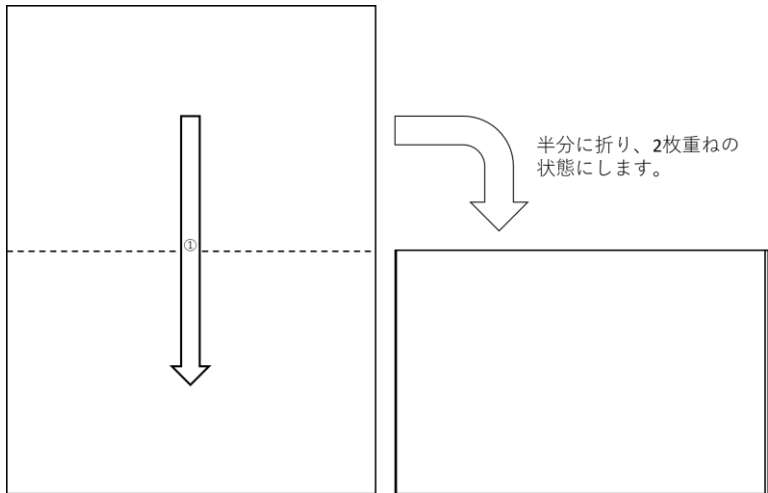
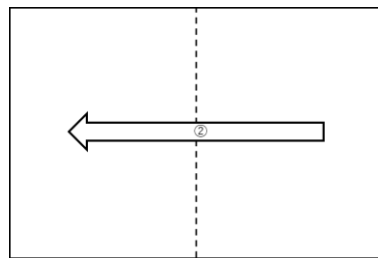


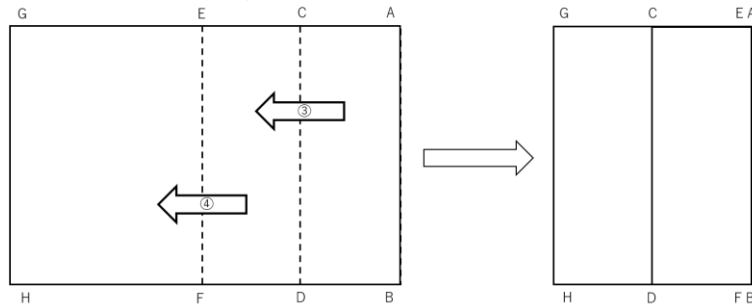
古新聞スリッパ (わしん倶楽部)



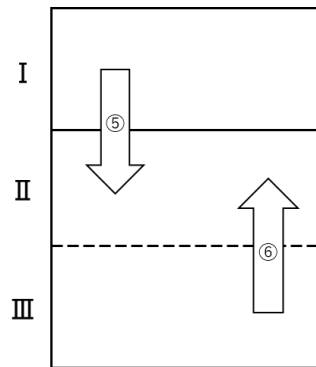
半分に折り、2枚重ねの状態にします。



横半分に折り、再び広げます。(折り目をつけるイメージ)



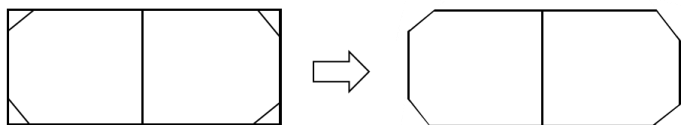
③、④の順に折り、右の状態にする。折り終わったら裏返す。



裏返したら、⑤、⑥の順に、3等分に折る。

裏返したら、角を折ります。

完成です。



下からⅡ、Ⅰ、Ⅲの順番になっています。Ⅲの▼をⅡの間に挟みます。

この部分は、下からⅡ、Ⅰの下、Ⅲ、Ⅰの上の順番になっています。

Ⅰの上を三角形に半分に折り、中に差し込みます。差し込んだら、裏返します。

